

◇ 建築士会CPDシステム 参加者用システム利用マニュアル ◇

建築士会CPDシステム／参加者用システムでは、次のことが利用できます。

- ①取得単位数の確認 ②認定教材の設問への解答 ③ポートフォリオの作成

1. システム利用のための初期登録

はじめに、このシステムを利用するときには、初期登録を行いIDとパスワードを入手する必要があります。

以下のURLからシステムにアクセスしてください。

- ①「参加者ログイン画面」の「参加登録」の文字をクリックし、「参加登録画面」に進みます。
URL <https://kenchikushikai-cpd.jp/>

The screenshot shows the 'CPD Information System Login' page. A callout box on the left contains the following text:

CPD情報システムログイン

ログインを行います。
参加口は、登録が必要となります。(JIA会員の方は登録の必要はありません)
登録がお済みでない参加希望の方は**参加登録**してください。
ログインパスワードを忘れた方は、**こちらで変更**してください。

The main page content includes:

- CPD情報システム ログイン
- ログインを行います。参加口は、登録が必要となります。(JIA会員の方は登録の必要はありません) 登録がお済みでない参加希望の方は**参加登録**してください。 ログインパスワードを忘れた方は、**こちらで変更**してください。
- ログインが必要です
- ユーザーIDとパスワードを入力し、「ログイン」ボタンをクリックしてください。
- ユーザーID:
- パスワード:
- ログイン
- ※JIA APEC併制員に参加されている方のパスワードについて
- JIA CPD事務局
- JIA会員の方でAPECキーデブ及びAPECコンシニア資格をお持ちの方はパスワードにAPECのパスワードが適用されます。
- ユーザーID: 一般建築士番号
- パスワード: APECのパスワード
- を入力してログインを行ってください(※詳細はお問い合わせください)
- 問い合わせ先: OJAEIC CPDについて

- ②「参加登録画面」CPD番号と生年月日(西暦8桁／例:1960年10月5日の場合「19601005」)を入力しログインを押します。

The screenshot shows the 'CPD Information System Registration' page. The main content includes:

- 参加者登録
- 参加口は、登録が必要となります。登録がお済みでない方は参加登録してください。
- ログインが必要です
- CPD番号と生年月日を入力し、「ログイン」ボタンをクリックしてください。
- CPD番号:
- 生年月日:
- ログイン
- ※例 1960年10月5日生まれの場合、196005(西暦8桁半角数字)で入力してください。

- ③ サーバーに登録されている個人情報が表示され、画面下段の*のついている項目を入力します。

- ④ 今後、ご自身がこのシステムにログインするための「ログインパスワード」を半角英数字6文字以上10文字以下で自由に入力します。

- ⑤ 「ヒント」欄は、入力不要です。必要があれば、入れてください。

- ⑥ 「メールマガジン」欄は、今後、CPDに関する情報の配信を希望しない場合には、「配信を希望しない」にチェックを入れてください。


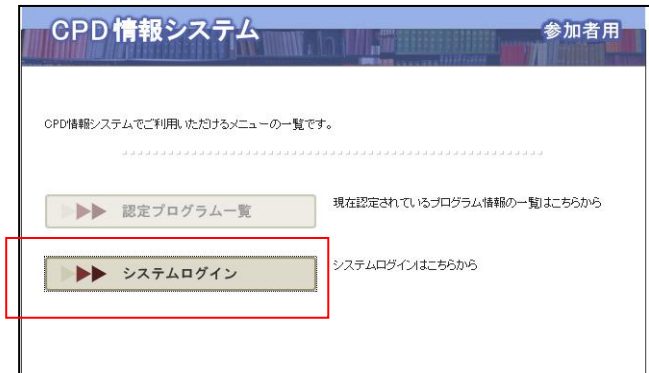
- ⑦ 「メールアドレス」欄に、ご自身のメールアドレスを入力してください。ご指定のアドレスにパスワードのご連絡とメールマガジンを希望する場合の配信します。

- ⑧ 「次へ」を押すと入力内容の確認画面がでますので、よろしければ「申請する」を押してください。

- ⑨ 「参加登録が完了しました」の画面が表示され、終了です。

2. 取得単位の確認方法

- ① 「参加者用画面」のシステムログインを押します。
- ② 「ユーザーID」に「CPD番号」と「パスワードID」を入力し、「ログイン」ボタンをクリックして「参加者用」画面に入ります。



- ③ 士会用「取得単位確認」を押すと履修履歴と取得単位が確認できます。



- ④ 表示された履修履歴の印刷欄にチェックを付与し、「次へ (印刷)」を押すると、個人毎のポートフォリオを作成できます。
 ただし、証明書は士会事務局から交付を受けてください。

印刷する [閉じる]

個人履歴一覧

所属: 東京建築士会
氏名: 建築 太郎

開催日時 (実施日)	プログラム名 (テーマ)	主催者 (自己研修名)	形態	分野	単位
2007年8月20日	最高裁判所見学会	XXXXXXXXXX	Kyyy	Bzzz	1
2007年8月20日	最高裁判所見学会	XXXXXXXXXX	Kyyy	Bzzz	3
2007年5月31日	eラーニング講習会「建築物の揺動に関する居住性能評価指針」	XXXXXXXXXX	Kyyy	Bzzz	3
2007年5月31日	eラーニング講習会「建築物の揺動に関する居住性能評価指針」	XXXXXXXXXX	Kyyy	Bzzz	2
2007年4月10日	新入社員受入研修(3)	XXXXXXXXXX	Kyyy	Bzzz	2
2007年4月10日	新入社員受入研修(3)	XXXXXXXXXX	Kyyy	Bzzz	8
2007年4月6日	新入社員受入研修(1)	XXXXXXXXXX	Kyyy	Bzzz	1
2007年4月6日	新入社員受入研修(1)	XXXXXXXXXX	Kyyy	Bzzz	6

問い合わせ先: 建築士会連合会 CPD事務局(担当: ---) TEL:03-XXXX-XXXX FAX:03-XXXX-XXXX
 〒XXXX-XXXX 住所 XXXXXXXXXXXXXXXXXXXXXXXXXXXXX

Copyright (C) --- All rights reserved.

建築士会CPD情報システム 参加者用

認定プログラム一覧 取得単位数確認 自己申請 ログインパスワード変更 ログアウト

取得単位数確認

自己申請したプログラムの状況と取得した単位数の確認を行います。

▼参加者

ユーザーID: 00000999999
 参加者氏名: 建築 太郎
 参加制度: 【建築CPD情報提供】【APECエンジニア】【APECアーキテクト】【日本建築家協会】
 【日本建築士会連合会】

トップページへ

✓参加制度別取得単位数

実施期間 2007年01月01日～2008年01月31日迄 確認する

取得時間数の表示は、上段は承認されたプログラム、下段()内は審査待ちのプログラムとなります。
 詳細は各制票番号をクリックすると表示されます。

■建築士会 実績実績 時間数 [xx] (xx)

形態別取得時間数

参加学習型	情報提供型	自己学習型 (上限 125時間 / 5年)	実務学習型 (上限 75時間 / 5年)
0 (0)	0 (0)	0 (0)	0 (0)

このページトップへ▲

自己申請情報 [審査待ち]

■審査待ちの自己申請 [新しいプログラムから5件を表示しています。] 状態アイコンの意味?

プログラムID	申請日	プログラム名	時間	状態
00026095	2007年12月27日	東京ドームの空調	1	審査待ち
00025732	2007年11月21日	空調機の熱効率	1	審査待ち
00025734	2007年11月21日	CADマニュアル	1	審査待ち
00024806	2007年10月22日	座談会「情報社会の基礎リスク」	2	審査待ち
00024054	2007年8月31日	地震に強い建築物	6	審査待ち

5件以上の審査待ちの自己申請を見る場合はこちらへ

*「否認」されたものは表示されません。

このページトップへ▲

実務実績申請 (未承認)

■審査待ちの実務実績申請 状態アイコンの意味?

申請日	プログラム名	単位数	状態
2007年12月27日	実務実績申請	1	審査待ち
2007年11月21日	実務実績申請	1	審査待ち
2007年11月21日	実務実績申請	1	審査待ち
2007年10月22日	実務実績申請	2	審査待ち
2007年8月31日	実務実績申請	6	審査待ち

5件以上の審査待ちの実務実績申請を見る場合はこちらへ

*「否認」されたものは表示されません。

あなたの記録

■履修履歴情報 ● 認定プログラム ● 自己申請 ● 全て << 最新 >> < 前 > < 次 > >> 最終 >>

実施年月日の新しい順に20件づつ表示しています。 Page 1 / 1

印刷	プログラムID	実施日	プログラム名	時間	状態
<input type="checkbox"/>	00006825	2007年8月20日	最高裁判所見学会	1	完了
<input type="checkbox"/>	00006826	2007年8月20日	最高裁判所見学会	3	完了
<input type="checkbox"/>	00000018	2007年5月31日	eラーニング講習会「建築物の揺動に関する居住性能評価指針」	3	完了
<input type="checkbox"/>	00000019	2007年5月31日	eラーニング講習会「建築物の揺動に関する居住性能評価指針」	2	完了
<input type="checkbox"/>	00000663	2007年4月10日	新入社員受入研修(3)	8	完了
<input type="checkbox"/>	00000663	2007年4月10日	新入社員受入研修(3)	2	完了
<input type="checkbox"/>	00000661	2007年4月6日	新入社員受入研修(1)	6	完了
<input type="checkbox"/>	00000661	2007年4月6日	新入社員受入研修(1)	1	完了

<< 最新 >> < 前 > < 次 > >> 最終 >>

次へ(印刷)

このページトップへ▲

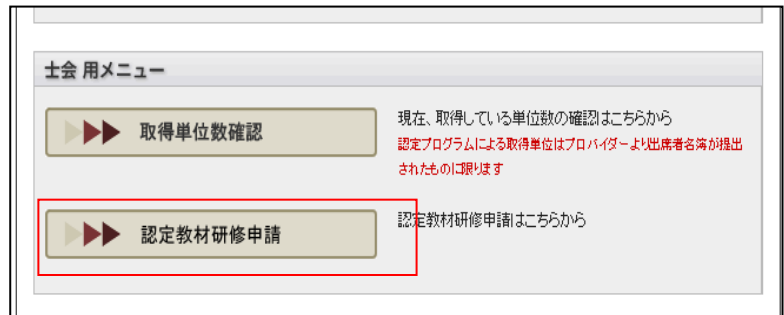


3. 認定教材の設問への解答方法

認定教材には、内容確認の設問が用意されています。設問への解答をシステムを通じて送り、正解である場合には、事務局の確認を経て、単位登録されます。

① はじめに、『2. 取得確認の方法』の①②と同じ手順でログインします。

② 士会用メニューより、「認定教材研修申請」を押します。



③ プルダウンメニューから申請する「認定教材」を選択します。

④ 設問への解答を選択する。内容記入欄は記入不要です。

⑤ 入力後、「次へ」を押します。

⑥ 入力内容が表示されますので、確認後、「申請する」を押してください。

建築士会CPDシステム 参加者用

認定教材研修申請

認定教材研修の申請内容の確認を行います。
入力情報に誤りが無いか確認してください。
誤りがある場合はこのページ下部にある「戻る」ボタンをクリックして入力画面にお戻り下さい。
*WEBブラウザでの「戻る」ボタンで入力画面に戻っても正しい申請は出来ません。

▼自己申請情報確認

申請年月日	2010年3月24日	CPD番号	01000999999			
申請先制度	【建築CPD情報提供 II APECエンジニア II APECアーキテクト II 日本建築家協会】 【日本建築士会】(申請先士会:北海道)					
氏名						
研修年月日	2010年03月24日 10:00～ 2010年03月24日 11:00迄					
形態	専門書誌等精読 企業内研修会ではない					
分野	倫理・法令分野 その他					
自習型教材						
自習型教材	テスト入力認定教材					
解答	設問	1	2	3	4	5
	回答	a	a	a	-	-

戻る 申請する

認定教材研修申請入力ページへ戻ります。

⑦ 申請後、右の画面で「認定教材研修の申請登録を行いました。」のメッセージが表示されれば、申請完了です。

建築士会CPDシステム 参加者用

認定教材研修申請

総じて認定教材研修の申請を行う場合は、「総じて申請」ボタンをクリックしてください。
申請を終了する場合は、「終了する」ボタンをクリックしてください。

▼自己申請情報確認

認定教材研修の申請登録を行いました。

✖ 終了する ➡ 続けて申請

申請を終了し、トップページへ戻ります。 総じて認定教材研修を申請する。

設問への解答が不正解の場合にはここで、申請ができませんので、再度はじめてからチャレンジしてください。